



ТЕРРИТОРИАЛЬНЫЙ ОРГАН
ФЕДЕРАЛЬНОЙ СЛУЖБЫ
ГОСУДАРСТВЕННОЙ СТАТИСТИКИ
ПО САХАЛИНСКОЙ ОБЛАСТИ

РЫНОЧНЫЕ УСЛУГИ

за январь – июнь 2024 года

28.08.2024

Отдел статистики сельского хозяйства,
окружающей природной среды и рыночных услуг





СОДЕРЖАНИЕ

Основные показатели рыночных услуг	3
Оборот розничной торговли	4
Структура оборота розничной торговли	6
Оборот общественного питания	8
Оборот оптовой торговли	9
Платные услуги населению	10
Структура платных услуг населению	12

ОСНОВНЫЕ ПОКАЗАТЕЛИ РЫНОЧНЫХ УСЛУГ

январь – июнь 2024 года

САХАЛИНСТАТ

	Всего, млн рублей		В % к соответствующему периоду прошлого года
 Розничная торговля	110 022,8	↑	102,4 ↑
 Общественное питание	6 051,4	↓	99,7 ↓
 Оптовая торговля	110 975,9	↑	110,2 ↑
 Платные услуги	30 552,2	↓	99,5 ↓

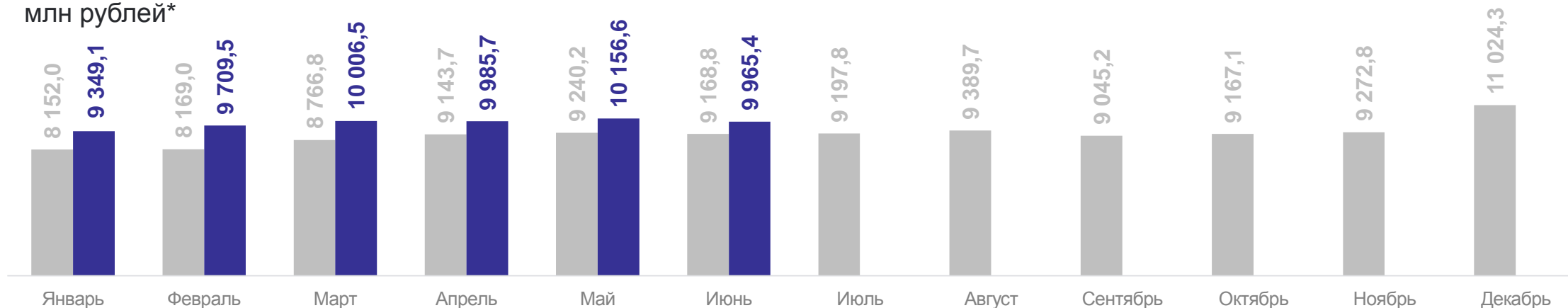
● Увеличение ● Уменьшение ● Без изменений

ОБОРОТ РОЗНИЧНОЙ ТОРГОВЛИ

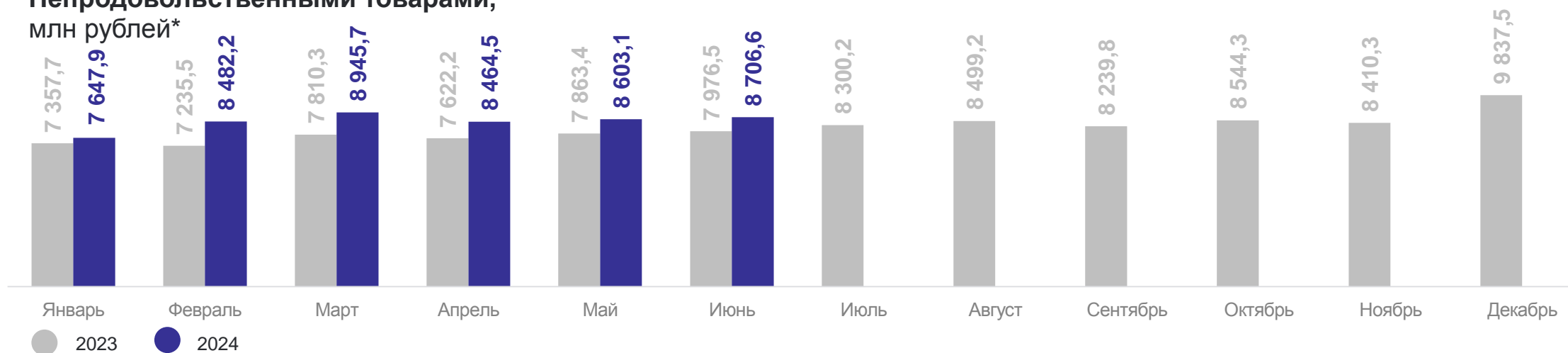
январь – июнь 2024 года

САХАЛИНСТАТ

Пищевыми продуктами, включая напитки, и табачными изделиями,
млн рублей*



Непродовольственными товарами,
млн рублей*



*Ежемесячные данные оперативной статистики.

ОБОРОТ РОЗНИЧНОЙ ТОРГОВЛИ

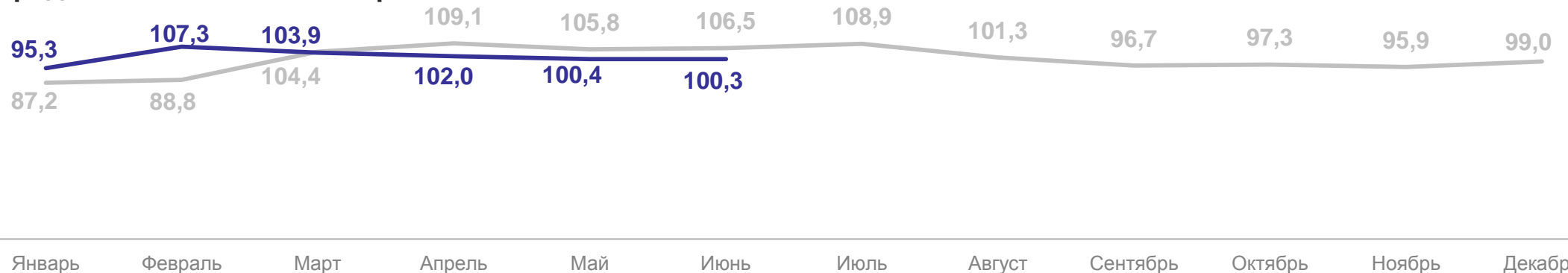
январь – июнь 2024 года

САХАЛИНСТАТ

Пищевыми продуктами, включая напитки, и табачными изделиями*



Непродовольственными товарами*



— 2023 г., в % к соответствующему месяцу 2022 г.

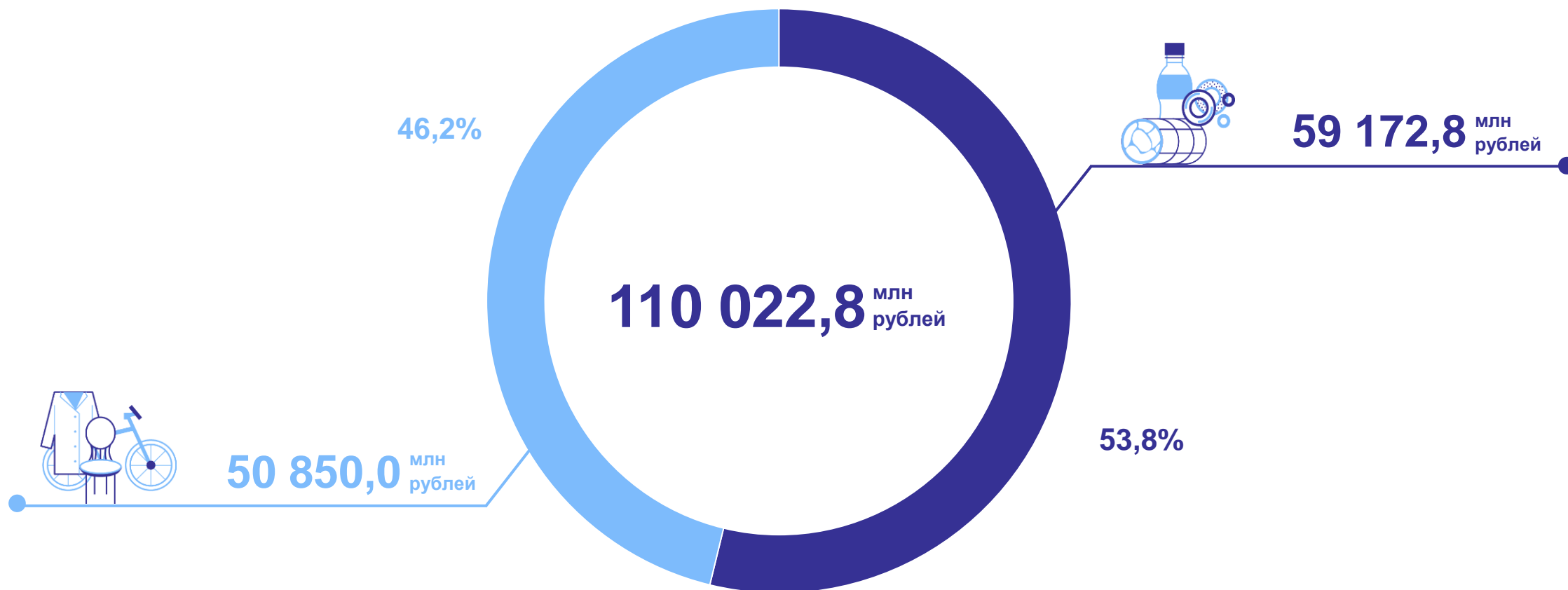
— 2024 г., в % к соответствующему месяцу 2023 г.

*Ежемесячные данные оперативной статистики.

СТРУКТУРА ОБОРОТА РОЗНИЧНОЙ ТОРГОВЛИ

январь – июнь 2024 года, по товарным группам

САХАЛИНСТАТ



● Продано пищевых продуктов, включая напитки, и табачные изделия

● Продано непродовольственных товаров

СТРУКТУРА ОБОРОТА РОЗНИЧНОЙ ТОРГОВЛИ

январь – июнь 2024 года, по видам хозяйствующего субъекта, в % к итогу

САХАЛИНСТАТ



ОБОРОТ ОБЩЕСТВЕННОГО ПИТАНИЯ

январь – июнь 2024 года

САХАЛИНСТАТ

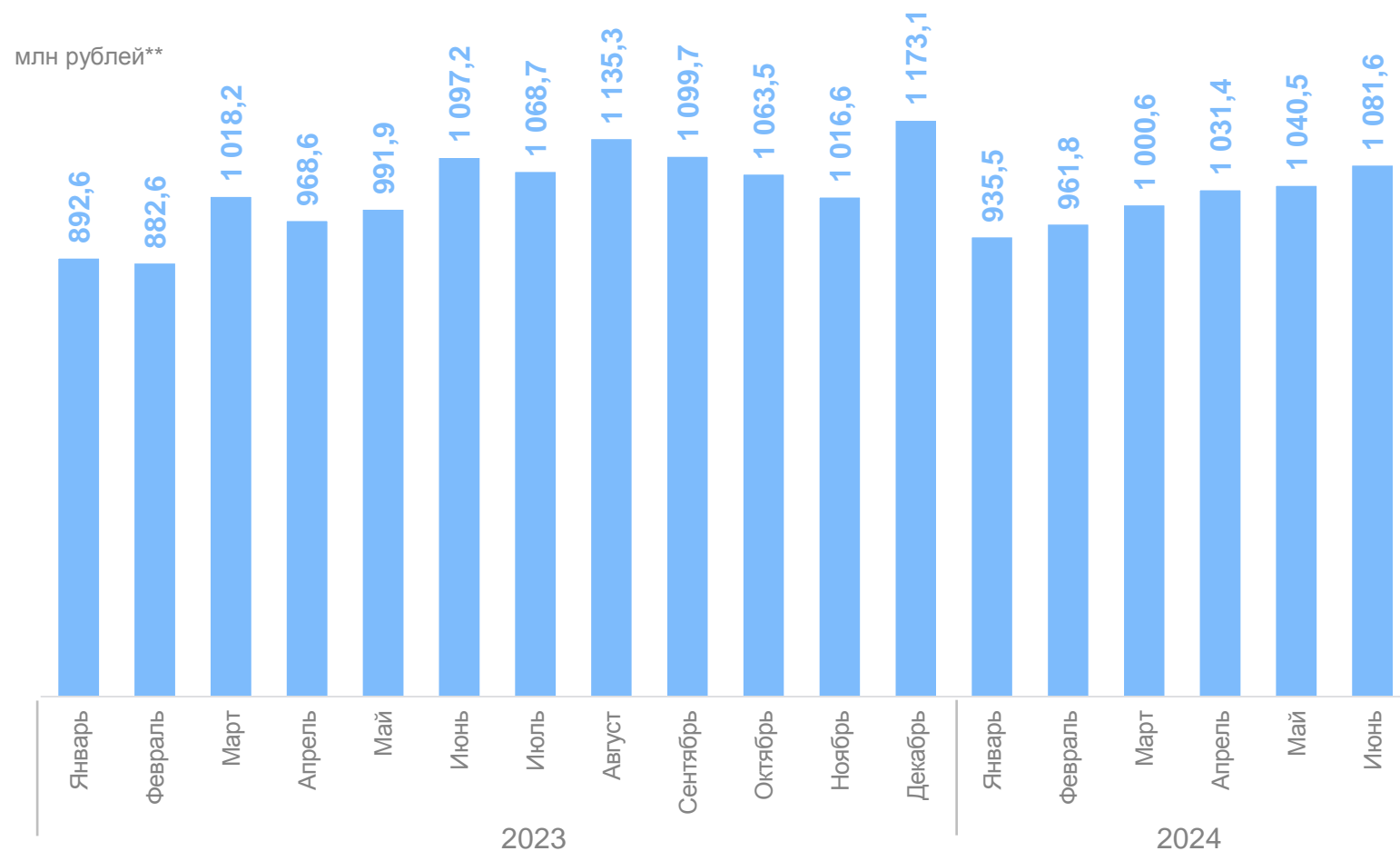
Оборот общественного питания

6 051,4 млн рублей

Индекс физического объема*

99,7% ↓

● Уменьшение



*В % к январю – июню 2023 года (в сопоставимых ценах).

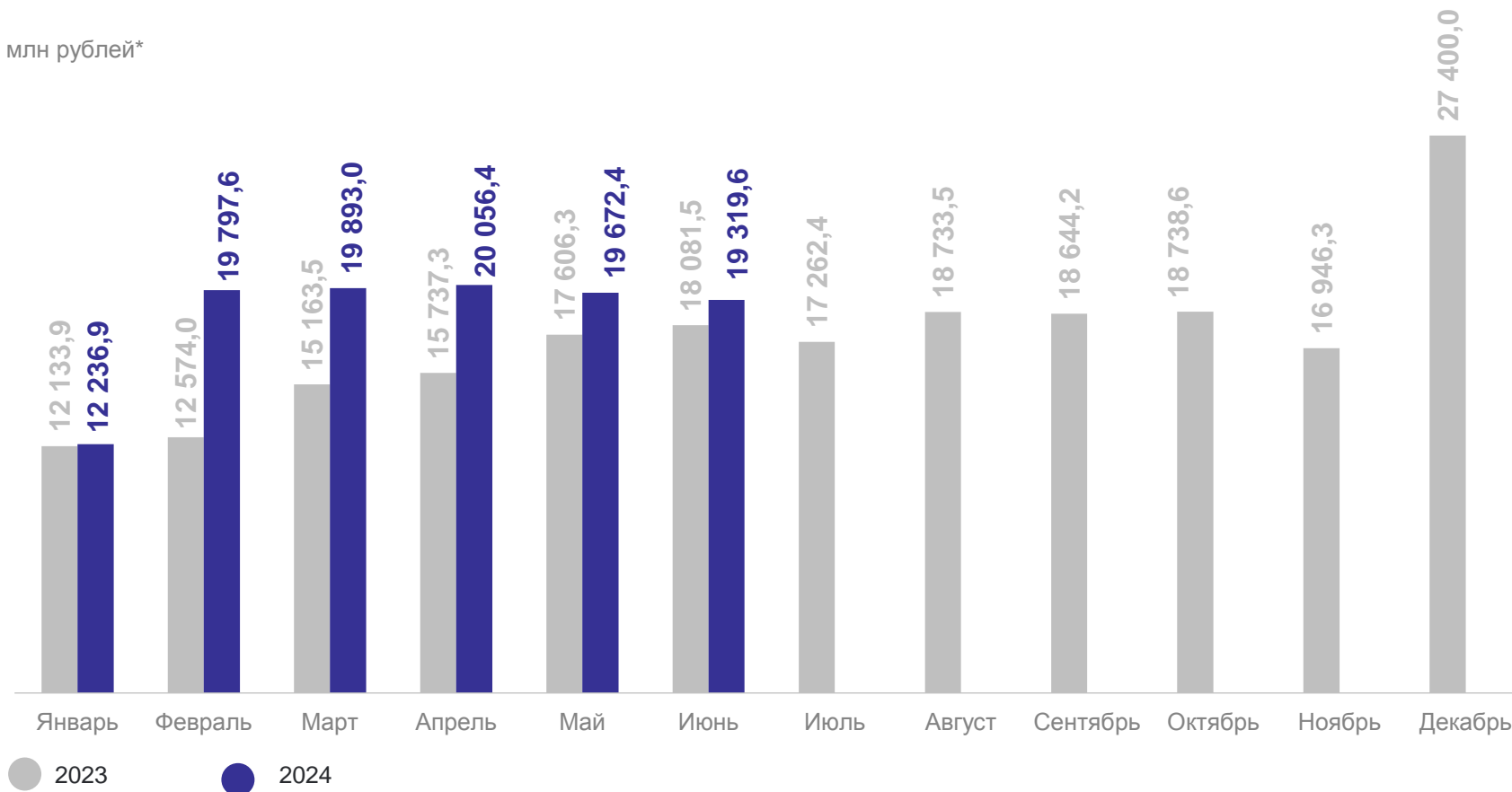
**Ежемесячные данные оперативной статистики.

ОБОРОТ ОПТОВОЙ ТОРГОВЛИ

январь – июнь 2024 года

САХАЛИНСТАТ

млн рублей*



Оборот оптовой торговли**

110,2% ↑

Оборот оптовых организаций**

95,6% ↓

● Увеличение ● Уменьшение

*Ежемесячные данные оперативной статистики.

**В % к соответствующему периоду прошлого года.

ПЛАТНЫЕ УСЛУГИ НАСЕЛЕНИЮ

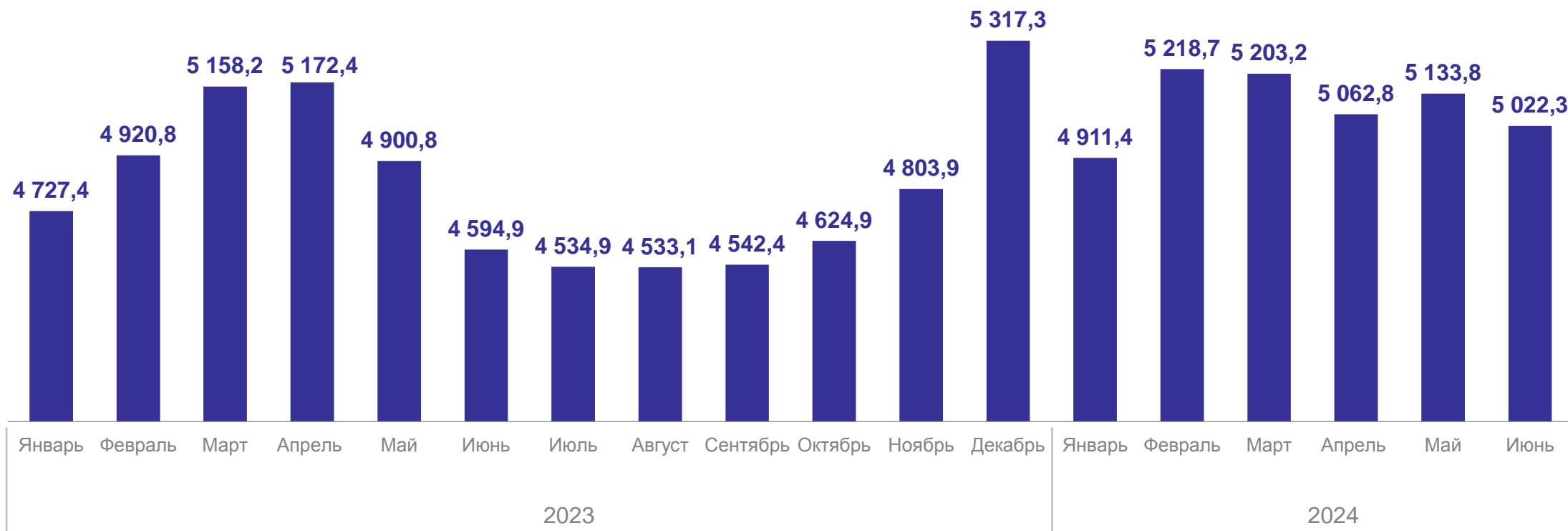
январь – июнь 2024 года, млн рублей*

САХАЛИНСТАТ



оказано платных услуг населению

30 552,2 млн рублей



*Ежемесячные данные оперативной статистики.

ПЛАТНЫЕ УСЛУГИ НАСЕЛЕНИЮ

январь – июнь 2024 года

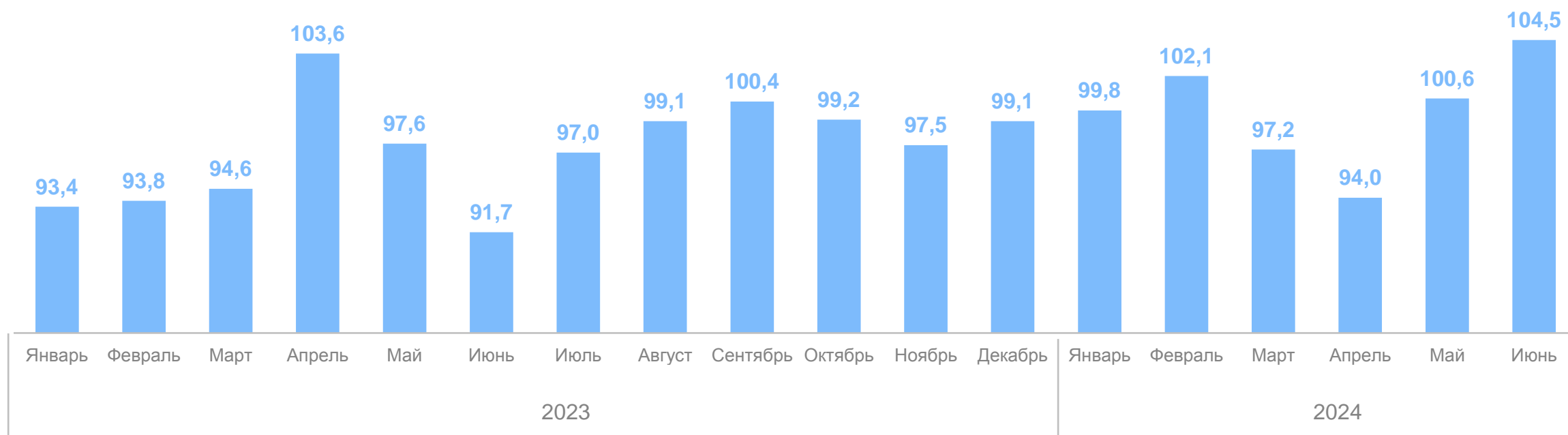
САХАЛИНСТАТ



ИФО к январю – июню 2023 года

99,5% ↓

ИФО к соответствующему месяцу предыдущего года,
в %*



*Ежемесячные данные оперативной статистики.

СТРУКТУРА ПЛАТНЫХ УСЛУГ НАСЕЛЕНИЮ

июнь 2024 года, в % к итогу

САХАЛИНСТАТ

